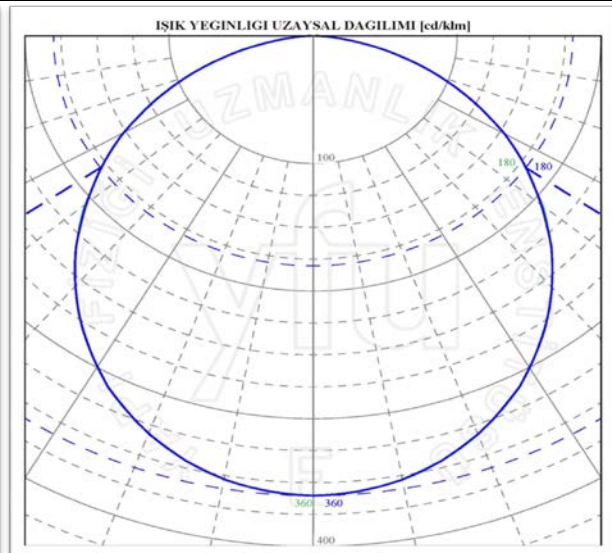
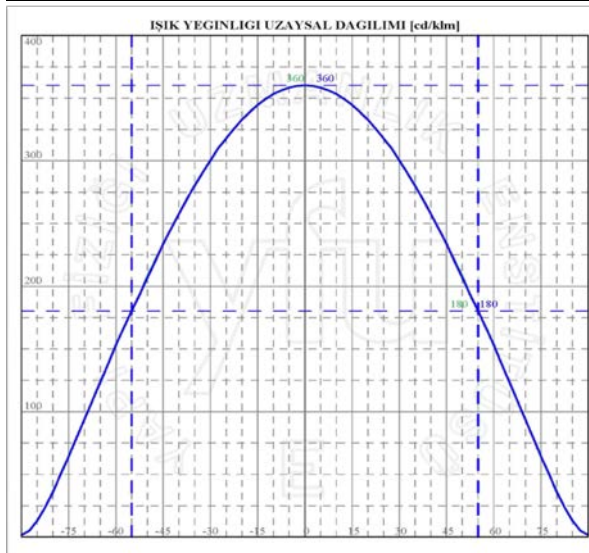


LED PANEL - LPXX/12030




TEKNİK ÖZELLİKLER

Ürün Kodu	LP60/12030	LP40/12030	LP30/12030
İşık Kaynağı	210 ad SAMSUNG SMD LED	210 ad SAMSUNG SMD LED	210 ad SAMSUNG SMD LED
İşık Açısı	124°	124°	124°
Dış Yapı	Aluminium Die-Cast Structure	Aluminium Die-Cast Structure	Aluminium Die-Cast Structure
Boyutlar (mm)	1200 x 300 x 22	1200 x 300 x 22	1200 x 300 x 22
Ağırlık (kg)	4,8	4,8	4,8
Giriş Voltajı	90-260VAC , 50-60Hz	90-260VAC , 50-60Hz	90-260VAC , 50-60Hz
Panel Giriş Voltajı	24 VDC	24 VDC	24 VDC
Güç Tüketimi (W)	45,6	45,6	45,6
İşık Rengi (K)	6000	4000	3000
Ürün Ömrü (s)	50000	50000	50000
Çalışma Sıcaklığı (° C)	-30°C ~ +60°C	-30°C ~ +60°C	-30°C ~ +60°C
Saklama Sıcaklığı (° C)	-30°C ~ +60°C	-30°C ~ +60°C	-30°C ~ +60°C
İşık Akısı (Lm)	6300	6300	5985
IP Sınıflandırması	IP40	IP40	IP40
Kontrol Sistemleri	1-10V , DMX	1-10V , DMX	1-10V , DMX



LED PANEL UYGULAMALARI



OFİS UYGULAMALARI



OFİS UYGULAMALARI

LED PANEL UYGULAMALARI



OFİS UYGULAMALARI



SUPERMARKET UYGULAMALARI