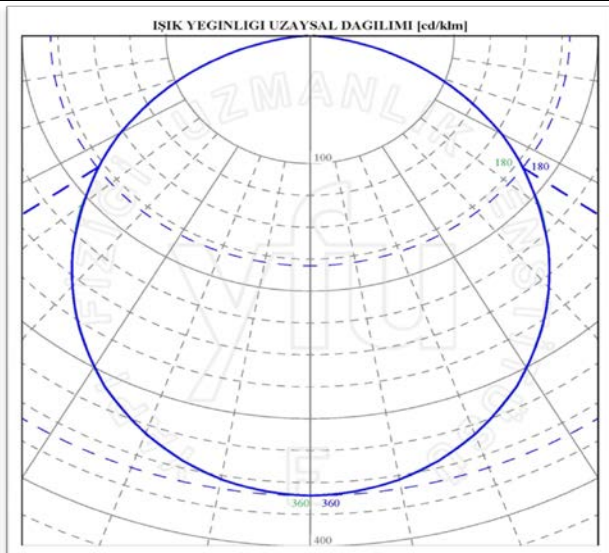
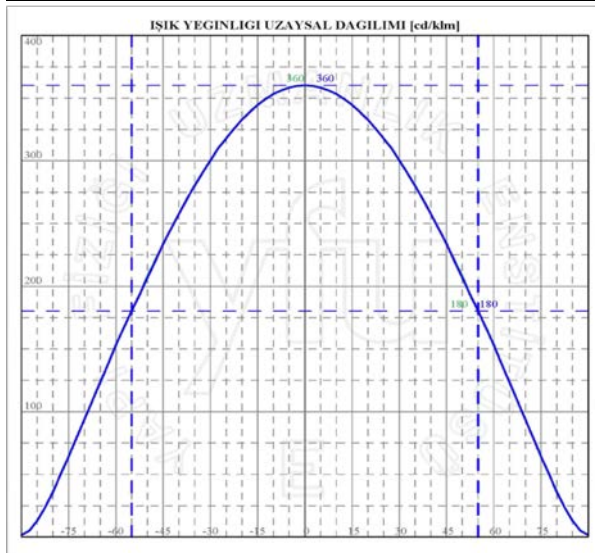


LED PANEL - LPXX/6030




TEKNİK ÖZELLİKLER

Ürün Kodu	LP60/6030	LP40/6030	LP30/6030
İşık Kaynağı	84 ad SMD LED	84 ad SMD LED	84 ad SMD LED
İşık Açısı	124°	124°	124°
Dış Yapı	Aluminium Die-Cast Structure	Aluminium Die-Cast Structure	Aluminium Die-Cast Structure
Boyutlar (mm)	300 x 590 x 22	300 x 590 x 22	300 x 590 x 22
Ağırlık (kg)	3,2	3,2	3,2
Giriş Voltajı	90-260VAC , 50-60Hz	90-260VAC , 50-60Hz	90-260VAC , 50-60Hz
Panel Giriş Voltajı	24 VDC	24 VDC	24 VDC
Güç Tüketimi (W)	24	24	24
İşık Rengi (K)	6000	4000	3000
Ürün Ömrü (s)	50000	50000	50000
Çalışma Sıcaklığı (°C)	-30°C ~ +60°C	-30°C ~ +60°C	-30°C ~ +60°C
Saklama Sıcaklığı (°C)	-30°C ~ +60°C	-30°C ~ +60°C	-30°C ~ +60°C
İşık Akısı (Lm)	2520	2520	2394
IP Sınıflandırması	IP40	IP40	IP40
Kontrol Sistemleri	1-10V , DMX	1-10V , DMX	1-10V , DMX



LED PANEL UYGULAMALARI



OFİS UYGULAMALARI



OFİS UYGULAMALARI

LED PANEL UYGULAMALARI



OFİS UYGULAMALARI



SUPERMARKET UYGULAMALARI