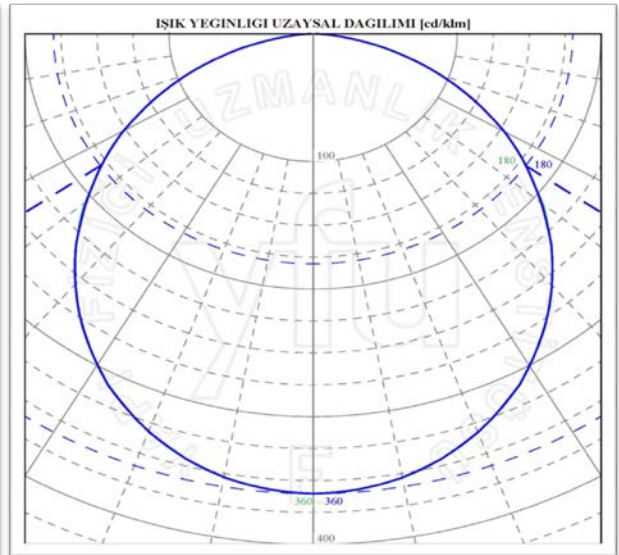
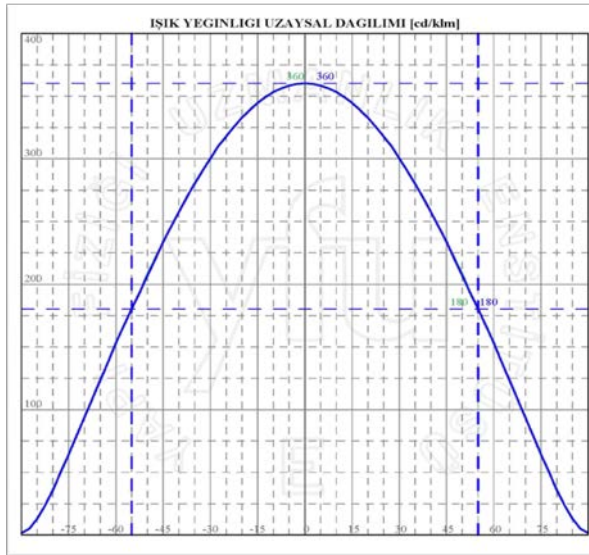


## LED PANEL - LPXX/6060




### TEKNİK ÖZELLİKLER

Ürün Kodu	LP60/6060	LP40/6060	LP30/6060
Işık Kaynağı	196 ad SMD LED	196 ad SMD LED	196 ad SMD LED
Işık Açısı	124°	124°	124°
Dış Yapı	Aluminium Die-Cast Structure	Aluminium Die-Cast Structure	Aluminium Die-Cast Structure
Boyutlar (mm)	590 x 590 x 22	590 x 590 x 22	590 x 590 x 22
Ağırlık (kg)	4,6	4,6	4,6
Giriş Voltajı	90-260VAC , 50-60Hz	90-260VAC , 50-60Hz	90-260VAC , 50-60Hz
Panel Giriş Voltajı	24 VDC	24 VDC	24 VDC
Güç Tüketimi (W)	34	34	34
Işık Rengi (K)	6000	4000	3000
Ürün Ömrü (s)	50000	50000	50000
Çalışma Sıcaklığı ( ° C)	-30°C ~ +60°C	-30°C ~ +60°C	-30°C ~ +60°C
Saklama Sıcaklığı ( ° C)	-30°C ~ +60°C	-30°C ~ +60°C	-30°C ~ +60°C
Işık Akısı (Lm)	5880	5880	5586
IP Sınıflandırması	IP40	IP40	IP40
Kontrol Sistemleri	1-10V , DMX	1-10V , DMX	1-10V , DMX



## LED PANEL UYGULAMALARI



OFİS UYGULAMALARI



OFİS UYGULAMALARI

## LED PANEL UYGULAMALARI



OFİS UYGULAMALARI



SUPERMARKET UYGULAMALARI